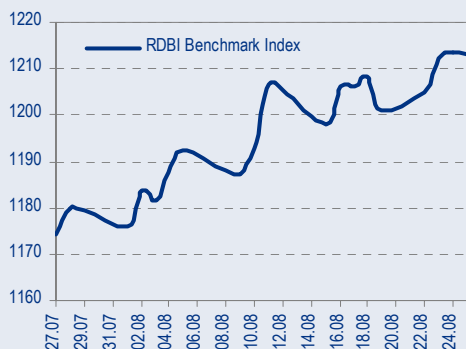
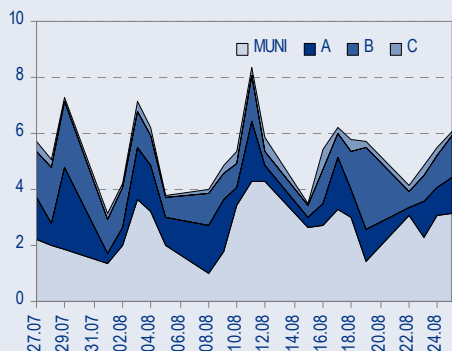




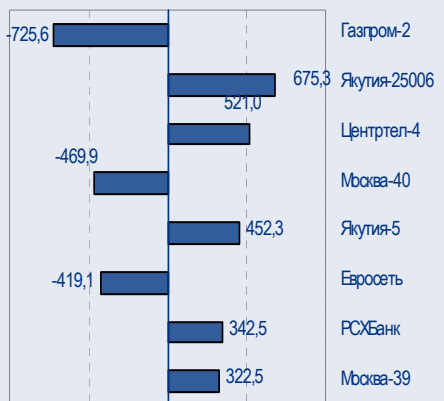
БЕНЧМАРК ИНДЕКС КОРПОРАТИВНЫХ ОБЛИГАЦИЙ



ОБОРОТЫ ВТОРИЧНОГО РЫНКА КОРПОРАТИВНЫЕ И МУНИЦИПАЛЬНЫЕ ОБЛИГАЦИИ (БИРЖА И РПС, МЛРД РУБ.)



ЛИДЕРЫ ТОРГОВЫХ ОБОРОТОВ БИРЖА И РПС, МЛН РУБ. (СО ЗНАКОМ ИЗМЕНЕНИЯ ЦЕНЫ)



МАКРОСТАТИСТИКА

26.08.2005 Пред. день

Остатки на корсчетах ЦБ, млрд руб.	234,4	272,8
Обменный курс ЦБ РФ, руб.	28,4572	28,58
Обменный курс USD/EUR	1,2307	1,2307
Цена на нефть URALS, \$/барр.	60,17	60,17
Резервы ЦБ РФ, млрд \$ *	148,9	3,1
MIBOR, %	4,5	2,5
Ставки overnight (оценка ФК Уралсиб)		
Банки первого круга, %	5,0-6,0	3,0-3,5
Банки второго круга, %	5,5-6,5	3,5-4,0
Банки третьего круга, %	6,5-7,0	4,0-4,3

*Предыдущая неделя

РЫНОК РУБЛЕВЫХ ОБЛИГАЦИЙ

Подскочившие вчера ставки денежного рынка не смогли изменить ситуацию на рынке, цены рублевых выпусков продолжили точечный рост, акцент был сделан на второй эшелон, где за прошедшие два дня объем заключаемых сделок был наибольшим.

Вышедший вчера с купона выпуск Красный Восток вырос в цене сразу на 240 б.п., причиной послужило подтверждение сделки Heineken-ПИТ и усиление циркуляции слухов о том, что следующим кандидатом на покупку иностранцами станет именно Красный Восток. В случае, если слухи о сделке подтвердятся бумага имеет апсайд в доходности примерно в 100 б.п.

Сегодня предпочтение будет отдано покупке рублевых выпусков, несмотря на повышенную стоимость коротких денег. Причин для такого выбора достаточно и они различны: крепкий рубль, желание получить «купон выходного дня» и тот факт, что подавляющее число участников сохраняют оптимистичный настрой и рассчитывают на дальнейший рост котировок.

До кардинальных изменений в цепочке *ограниченное предложение – достаточный уровень свободных средств в системе – низкая волатильность на внешних рынках* ситуация на рынке рублевых облигаций также не претерпит радикальных изменений.

Мы сохраняем оптимистичный взгляд на рынок, поскольку ограниченное предложение на первичном рынке и не стихающий спрос на рублевые облигации позволяют нам рассчитывать на плавный и размеренный сдвиг рынка вниз по доходности. [стр.3](#)

ТАКЖЕ В НОМЕРЕ

ЛУКОЙЛ

ONCG предлагает ЛУКОЙЛу совместно приобрести Petrokazakhstan

По информации Reuters, индийская нефтяная госкомпания ONGC предложила ЛУКОЙЛу рассмотреть возможность совместного приобретения канадской компании Petrokazakhstan. Напомним, что Petrokazakhstan уже объявил о согласии продать свои активы китайской компании CNPC, но сделка еще не утверждена акционерами. [стр.4](#)

РОСНЕФТЬ

В покупке Юганскнефтегаза помогли Внешэкономбанк и Сбербанк

..... [стр.4](#)

ВЫМПЕЛКОМ

Полномочия менеджмента Киевстара сильно ограничены

..... [стр.6](#)

МТС

Ожидается значительное улучшение

Прогноз результатов за II квартал 2005 г.

МТС планирует во вторник, 30 августа, обнародовать финансовые результаты за II квартал 2005 г. по US GAAP. Ожидается, что компания продемонстрирует улучшение показателей по сравнению с предыдущим кварталом и соответствующим кварталом прошлого года. [стр.4](#)

ВЫМПЕЛКОМ

Результаты за II квартал 2005г. по US GAAP

Положительные изменения по сравнению со слабым предыдущим кварталом

..... [стр.5](#)

СТАТИСТИКА..... [стр.7](#)

Новости

✦ Международное рейтинговое агентство Moody's присвоило группе СУАЛ /SUAL International Ltd/ корпоративный рейтинг на уровне Вa3. Прогноз стабильный. [Moody's]

Россия до конца текущего года может досрочно погасить часть внешнего долга вне рамок Парижского клуба. [Прайм-Тасс]



Новости

- ✦ Газпром ведет переговоры по открытию 2-х кредитных линий общим объемом 10 млрд долл. для финансирования сделки по покупке 72% акций Сибнефти. [Прайм-Тасс]
- ✦ 25 августа 2005 г. состоялся аукцион по продаже выпуска ОБР с обязательством обратного выкупа. Размещенный объем выпуска по сумме к обратному выкупу по номиналу: 10 млрд руб. Совокупный спрос составил 811,296 млн руб. при средневзвешенной цене 98,8010% к номиналу. Доходность по средневзвешенной цене: 3,99% годовых. [Cbonds]
- ✦ Международное рейтинговое агентство Moody's присвоило группе СУАЛ /SUAL International Ltd/ корпоративный рейтинг на уровне Вa3. Прогноз стабильный. [Moody's]
- ✦ Татфондбанк утвердил решение о выпуске облигаций на 1 млрд руб. Облигации будут размещены по номиналу. [Cbonds]
- ✦ ФСФР зарегистрировала выпуск облигаций ООО Русский алюминий финансы общим объемом 6 млрд руб. [Cbonds]
- ✦ Россия до конца текущего года может досрочно погасить часть внешнего долга вне рамок Парижского клуба. [Прайм-Тасс]



Рынок рублевых облигаций КОММЕНТАРИИ ПО РЫНКУ

Прошедшим днем

Подскокившие вчера ставки денежного рынка не смогли изменить ситуацию на рынке, цены рублевых выпусков продолжили точечный рост, акцент был сделан на второй эшелон, где за прошедшие два дня объем заключаемых сделок был наибольшим.

Вышедший вчера с купона выпуск Красный Восток вырос в цене сразу на 240 б.п., причиной послужило подтверждение сделки Heineken-ПИТ и усиление циркуляции слухов о том, что следующим кандидатом на покупку иностранцами станет именно Красный Восток. В случае, если слухи о сделке подтвердятся бумага имеет апсайд в доходности примерно в 100 б.п.

Значение индекса Uralsib-RDBI равно сегодня 1213,263 (-0,242).

Валютный рынок

Евро достаточно легко прошло уровень 1,23, текущее значение – 1,2324. Курс рубля – 28,46 руб.

Денежный рынок

Новое движение на рынке FOREX заставило многие кредитные организации переключить внимание на валютный рынок в надежде на коррекцию евро после стремительного роста европейской валюты в последние дни. Характерно также и самое значительное снижение остатков за последнее время, которые ушли далеко под уровень в 300 млрд руб. и сейчас составляют 234 млрд руб.

Ставки overnight – 5-6% для банков первого круга.

Ситуация с ликвидностью обострилась, однако шансы что конец этого месяца пройдет на умеренно-высоких ставках все еще остаются.

Торговые идеи

Нашими фаворитами остаются выпуски облигаций Адамант (11,53% на 9,6 мес.) и Волга (12,65% на 19,1 мес.).

Мы продолжаем рекомендовать на покупку выпуск РусАвтобФин (10,75% на 9,2 мес.), поскольку считаем, что доходность выпуска должна составлять около 9,5%, а значит справедливая цена – 103,25%.

Держать выпуски Мечел-СГ, Мечел-ТД, Нутритек, ДжейЭфСи-2, СМАРС-3.

Сегодня

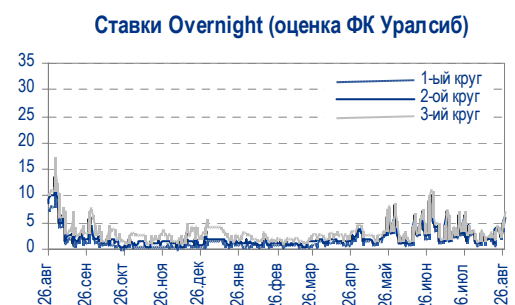
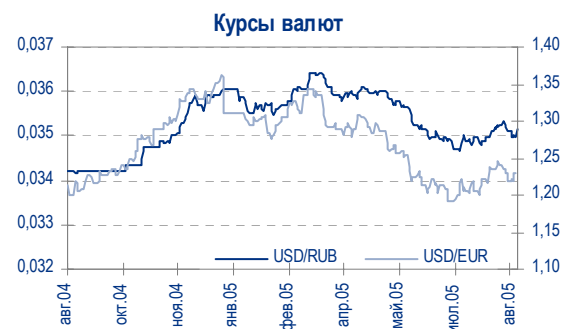
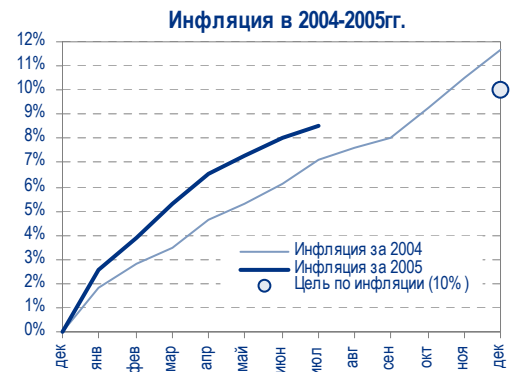
... предпочтение будет отдано покупке рублевых выпусков, несмотря на повышенную стоимость коротких денег. Причин для такого выбора достаточно и они различны: крепкий рубль, желание получить «купон выходного дня» и тот факт, что подавляющее число участников сохраняют оптимистичный настрой и рассчитывают на дальнейший рост котировок.

Среднесрочная перспектива

До кардинальных изменений в цепочке *ограниченное предложение – достаточный уровень свободных средств в системе – низкая волатильность на внешних рынках* ситуация на рынке рублевых облигаций также не претерпит радикальных изменений.

Мы сохраняем оптимистичный взгляд на рынок, поскольку ограниченное предложение на первичном рынке и не стихающий спрос на рублевые облигации позволяют нам рассчитывать на плавный и размеренный сдвиг рынка вниз по доходности.

Анастасия Залеская, za_av@uralsib.ru





ЛУКОЙЛ

ONCG предлагает ЛУКОЙЛу совместно приобрести Petrokazakhstan

Индийская компания ONCG рассчитывает на альянс с ЛУКОЙЛом. По информации Reuters, индийская нефтяная госкомпания ONCG предложила ЛУКОЙЛу рассмотреть возможность совместного приобретения канадской компании Petrokazakhstan. Напомним, что Petrokazakhstan уже объявил о согласии продать свои активы китайской компании CNPC, но сделка еще не утверждена акционерами.

ЛУКОЙЛа вряд ли заинтересует предложением из-за высокой цены предполагаемого приобретения. Мы не думаем, что ЛУКОЙЛ в итоге выступит с предложением к канадской компании, поскольку, чтобы получить согласие, ему потребуется назначить цену выше цены CNPC, которая и без того завышена. Более того, официальные представители ЛУКОЙЛа уже заявляли, что российская компания не планирует приобретать Petrokazakhstan.

Индийская компания претендует на Petrokazakhstan. Представители руководства ONCG прибыли в Москву для проведения переговоров с руководством ЛУКОЙЛа о возможном сотрудничестве в приобретении активов Petrokazakhstan. Канадская компания, осуществляющая свою деятельность в Средней Азии, ранее на этой неделе заявила о согласии продать свои активы китайской компании CNPC, предложившей за них 4,2 млрд долл. (55 долл. за акцию, или около 8 долл. за баррель).

ЛУКОЙЛ начинает экспорт нефти через Приморский терминал

Как сообщают «Ведомости», ЛУКОЙЛ приступает к экспорту нефти через собственный терминал в Приморске и прекращает поставки через терминал в Высоцке. Благодаря смене терминалов компания будет экономить около 35 млн долл. ежегодно.

*Каюс Папану, rap_ca@uralsib.ru
Алексей Кормщиков, kor_an@uralsib.ru
Анна Юдина, udi_an@uralsib.ru*

РОСНЕФТЬ

В покупке Юганскнефтегаза помогли Внешэкономбанк и Сбербанк

Новые подробности. Как стало известно из СМИ, для финансирования покупки Юганскнефтегаза, состоявшейся в прошлом году, Роснефть выпустила ноты на сумму 6,1 млрд долл., большую часть которых приобрел Внешэкономбанк. Кроме того, Роснефть привлекла кредит от Сбербанка в размере 1,8 млрд долл. – средства банк направил дочерним компаниям Роснефти, очевидно, специально для этого созданным.

*Каюс Папану, rap_ca@uralsib.ru
Алексей Кормщиков, kor_an@uralsib.ru
Анна Юдина, udi_an@uralsib.ru*

МТС

Ожидается значительное улучшение Прогноз результатов за II квартал 2005 г.

Рост использования мобильной связи и увеличение абонентской базы способствуют росту выручки. МТС планирует во вторник, 30 августа, обнародовать финансовые результаты за II квартал 2005 г. по US GAAP. Ожидается, что компания продемонстрирует улучшение показателей по



сравнению с предыдущим кварталом и соответствующим кварталом прошлого года. Выручка МТС, по нашим оценкам, составит 1,2 млрд долл., увеличившись на 15% с уровня I квартала 2005 г. и на 32% с уровня II квартала 2004 г. благодаря росту использования мобильной связи и быстрому увеличению абонентской базы в России и на Украине, а также при поддержке сезонных факторов. Рост выручки и сравнительно медленное увеличение расходов должны привести к росту нормы EBITDA на 2 п.п. до 53%. Чистая прибыль, по нашим прогнозам, вырастет на 24% и достигнет 288 млн долл.

Сильные позиции на рынке, потенциал для роста котировок. Рост абонентской базы и улучшение финансовых показателей, прогнозируемые во II квартале 2005 г., свидетельствуют о хороших среднесрочных перспективах МТС. Кроме того, вчера Вымпелком опубликовал результаты за II квартал 2005 г., которые превзошли ожидания рынка (см. новость ниже), и это может указывать на то, что и результаты МТС могут быть выше прогнозов.

Константин Чернышев, che_kb@uralsib.ru
Станислав Юдин, yud_sa@uralsib.ru

Вымпелком

Результаты за II квартал 2005 г. по US GAAP

Положительные изменения по сравнению со слабым предыдущим кварталом

Значительные улучшения. Вчера Вымпелком обнародовал сильные результаты за II квартал 2005 г., которые оказались несколько выше наших прогнозов и ожиданий рынка. Выручка мобильного оператора возросла на 20% по отношению к I кварталу 2005 г. и составила 769,8 млн долл. (более чем на 3% выше наших прогнозов и ожиданий рынка). Показатель EBITDA Вымпелкома вырос до 396 млн долл. с 306 млн долл. в I квартале 2005 г., а норма EBITDA составила 51,4% – это на 1 п.п. выше нашего прогноза и на 3,6 п.п. выше показателя предыдущего квартала. ARPU увеличился с 7,3 долл. в I квартале 2005 г. до 7,8 долл. за отчетный период (наш и рыночный прогноз составлял 7,5 долл.).

Высокая норма EBITDA

Результаты по US GAAP, млн долл.

	II кв. 04 *	I кв.05	II кв. 05	Изм. за кв., %	Изм. за год, %
Выручка	483	641	770	20,2	59,4
Себестоимость реализации	87	109	131	20,7	51,1
Износ и амортизация	75	120	138	15,3	84,0
Общие и административные расходы	159	224	243	8,6	53,1
ЕВИТ	162	186	257	38,2	58,6
Норма EBIT, %	33,6	29,1	33,4	(0.2) п.п.	4.4 п.п.
ЕВИТДА	245	306,1	395,6	29,2	61,7
Норма EBITDA, %	50,7	47,8	51,4	0.7 п.п.	3.6 п.п.
Прибыль до налогов	150	151	218	44,4	45,5
Чистая прибыль	90	110	159	44,8	76,4
Норма чистой прибыли	18,6	17,1	20,6	2.0 п.п.	3.5 п.п.

*Пересмотренные компанией

Источники: Вымпелком, оценка УРАЛСИБа

Константин Чернышев, che_kb@uralsib.ru
Станислав Юдин, yud_sa@uralsib.ru



Вымпелком

Полномочия менеджмента Киевстара сильно ограничены

Обеспечительные меры судов Киева по иску Альфы. Районный и хозяйственный суды Киева в качестве обеспечительной меры по иску Альфы ограничили деятельность менеджмента и совета директоров Киевстара. Альфа считает, что устав Киевстара, допускающий безальтернативное выдвижение компанией Telenor как мажоритарным акционером кандидатов в высшее руководство Киевстара, противоречит законодательству Украины.

Негативное опосредованное влияние на Вымпелком будет незначительным.

Ограничение полномочий менеджмента Киевстара может негативно сказаться на деятельности компании, если продлится достаточно долго. Альфа, по-видимому, оказывает давление на Telenor, чтобы вынудить его согласиться на консолидацию Киевстара на балансе Вымпелкома. Продолжающееся противостояние основных акционеров Вымпелкома создает некоторый негативный фон вокруг акций компании, но не повлияет на ее операционную деятельность.

*Константин Чернышев, che_kb@uralsib.ru
Станислав Юдин, yud_sa@uralsib.ru*



Рынок рублевых облигаций

Выпуск	Объем выпуска, млн. руб.	Купонная ставка, %	Дата			Месяцев до		Цена	Изм.	Торговый объем, руб.	Котировки		Доходность, %				DVO1	Рейтинг			Сред. бп
			купона	оферты	погаш.	офрт.	погаш.				покупка	продажа	офрт.	погаш.	HPR	текущ.		S&P/M	НИК ойл		
КОРПОРАТИВНЫЕ ОБЛИГАЦИИ																					
госкомпании																					
Аижк	1 070	11,00	01.дек.05		01.дек.08		39,8				110,20										
Аижк-2	1 500	11,00	01.фев.06		01.фев.10		54,0				112,50										
Аижк-3	2 250	9,40	15.окт.05		15.окт.10		62,6	106,45	0,10	7 451 501	106,00	107,50		7,69		8,83	3,30			89	
Аижк-4	900	8,70	01.ноя.05		01.фев.12		78,4				104,50	106,00									
АЛРОСА-19	3 000	16,00	23.окт.05		23.окт.05		2,0	101,55	-0,04	1 016	101,58	101,88		6,14	5,99	15,76	0,16	B/Ba3	A-	168	
ВТБ-3	2 000	14,00	22.фев.06		22.фев.06		6,0	103,82	-0,35	908 382	103,85	104,20		5,95	5,86	13,48	0,50	BB+		149	
ВТБ-4	5 000	5,60	22.сен.05	25.мар.06	19.мар.09	7,1	43,4	99,75	-0,05	4 987 500	99,50		6,07		5,85	5,61	0,55	BB+		161	
Газпром-2	5 000	15,00	03.ноя.05		03.ноя.05		2,3	101,80	-0,10	725 561 270	101,82	101,94		5,60	5,47	14,73	0,19	BB-/Baa3	A	113	
Газпром-3	10 000	8,11	23.январ.06		18.январ.07		17,0	102,31	0,00	543 250	102,26	104,50		6,46		7,93	1,30	BB-/Baa3	A	65	
Газпром-4	5 000	8,22	15.фев.06		10.фев.10		54,3	104,24	-0,08	161 958 634	104,20	104,30		7,22	7,89	3,74	BB-/Baa3	A	27		
Газпром-5	5 000	7,58	11.окт.05		09.окт.07		25,8	102,20	-0,18	15 317 044	102,00	102,40		6,55		7,42	1,92	BB-/Baa3	A	54	
Газпром-6	5 000	6,95	09.фев.06		06.авг.09		48,1											BB-/Baa3	A		
РАО ЕЭС-2	3 000	15,00	21.окт.05		21.окт.05		1,9				101,35	104,01						B+/ruA+	A-		
РЖД-1	4 000	6,59	07.дек.05		07.дек.05		3,5	100,30	-0,15	164 634 325	100,30	100,50		5,55	5,45	6,57	0,27	3+/ruAA+/Baa2	A	109	
РЖД-2	4 000	7,75	07.дек.05		05.дек.07		27,7	102,66	0,66	61 430 532	102,00			6,57		7,55	2,06	3+/ruAA+/Baa2	A	44	
РЖД-3	4 000	8,33	07.дек.05		02.дек.09		52,0	104,98	0,08	69 734 798	104,80	105,00		7,08		7,93	3,63	3+/ruAA+/Baa2	A	20	
ТНП	1 000	8,90	09.ноя.05		10.май.06		8,6	101,18	-0,20	3 036	100,70	101,45		7,26	6,97	8,80	0,66		B+	266	
ФСК ЕЭС	5 000	8,80	20.дек.05		18.дек.07		28,2	103,35	0,33	6 209 068	103,20	103,55		7,32		8,51	2,07	B+/ruA+	A	117	
ФСК ЕЭС-2	7 000	8,25	27.дек.05		22.июн.10		58,7											B+/ruA+	A		
сырье																					
Итера	1 200	13,50	07.дек.05	07.дек.05	07.дек.07	3,5	27,8	101,53	-0,15	62 032 031	101,50	101,75	8,00		7,78	13,30	0,28			354	
Лукойл	6 000	7,25	22.ноя.05	20.ноя.07	17.ноя.09	27,2	51,5	101,19	-0,02	19 431 333	101,00	101,20	6,77	7,04		7,16	3,52	BB/Ba2	A	16	
Новатэк	1 000	9,40	01.дек.05		30.ноя.05		15,4	101,80	-0,02	11 199 018	101,80	101,95		8,01		9,23	1,16			221	
Нортгаз	2 100	16,00	09.ноя.05		09.ноя.05		2,5	101,20	-0,48	107 276	101,25	101,50		10,05	9,67	15,81	0,20		C+	559	
Полиметалл	750	17,50	20.сен.05		21.мар.06		6,9				105,12	105,90							C-		
СУЭК-2	1 000	11,00	17.ноя.05	16.фев.06	15.фев.07	5,8	18,0	101,55	0,17	4 828 695	101,40	101,65	7,89		7,63	10,83	0,45		C	343	
Татнефть-3	1 500	12,00	30.дек.05		01.июл.06		10,3				104,30	105,00						B/B2	A-		
ТНК-5	3 000	15,00	28.ноя.05		28.ноя.06		15,3	110,95	-0,53	1 776 310	110,46	111,00		5,92		13,52	1,26	BB-/Ba2	A	14	
металлургия																					
Евраз	1 000	12,50	05.дек.05		05.дек.05		3,4												B1	B+	
Маир	500	12,30	04.окт.05	20.дек.05	03.апр.07	3,9	19,5				100,36	101,34									
Мечел	1 000	7,00	31.январ.06		31.январ.06		5,3	99,47	0,97	965 860	99,00			8,41	8,22	7,04	0,40		B	395	
Мечел-ТД	3 000	11,75	16.дек.05	16.июн.06	12.июн.09	9,8	46,2	103,30	-0,13	15 545 391	103,36	103,55	7,57		7,27	11,37	0,77		B-	274	
Мечел-СГ	2 000	10,69	24.ноя.05	25.май.06	22.ноя.07	9,1	27,3				102,20	102,50									
НСММЗ	1 000	12,10	21.ноя.05	22.май.06	19.май.08	9,0	33,3														
РусАлФин	3 000	10,00	12.сен.05		12.сен.05		0,6	100,00	-0,40	100 000	100,00	100,30		10,01	9,56	10,00	0,05		NR	555	
РусАлФин-2	5 000	8,00	20.ноя.05		20.май.07		21,1				100,35	100,68							NR		
Северсталь	3 000	8,10	29.дек.05		28.июн.07		22,4												B+/B1	A-	
ТЧМ-2	1 000	11,00	02.дек.05	02.дек.05	02.дек.07	3,3	27,6				101,50	101,82									
Хайленд Голд	750	12,00	05.окт.05	04.окт.06	02.апр.08	13,5	31,7	101,00	0,00	21 285 643	101,00	102,75	11,49			11,88	0,96			596	
телекоммуникации																					
ВолгаТел	1 000	13,00	21.ноя.05		21.фев.06		6,0	103,35	0,23	207 731	103,10	103,35		6,19	6,00	12,58	0,47	B/ruA-	B+	173	
Вымпелком	3 000	9,90	15.ноя.05		16.май.06		8,8				101,87	101,95							BB-/B1	A-	
Дальсвязь	1 000	15,00	16.ноя.05	16.ноя.05	15.ноя.06	2,8	14,9	106,25	0,09	10 625	106,00	106,55	-10,83	8,06		14,12	1,15		B-	227	
МГТС-4	1 500	10,00	26.окт.05	26.апр.06	22.апр.09	8,1	44,5			25 451 048	102,00								B-/ruBBB+	B+	
МГТС-5	1 500	8,30	29.ноя.05	29.май.07	25.май.10	21,4	57,8			30 523 983		102,00							B/ruA	B+	
Мегафон	1 500	11,50	07.дек.05		07.июн.06		9,5												B+/ruA+/B3	B+	
Мегафон-2	1 500	9,28	12.окт.05		11.апр.07		19,8	102,79	-0,11	10 301 307	102,70	102,90		7,55		9,03	1,48	B+/ruA+/B3	B+	175	
Мегафон-3	3 000	9,25	18.окт.05		15.апр.08		32,1	103,40	0,05	1 034		103,55		7,94		8,95	2,31	B+/ruA+/B3	B+	154	
С-3Тел-2	1 500	13,20	05.окт.05	05.окт.05	03.окт.07	1,4	25,6				100,80	101,00							B+/ruA+	B	
С-3Тел-3	1 500	9,25	01.сен.05	28.фев.08	24.фев.11	30,6	67,0				103,36	103,50							B+/ruA+	B	
Сибирьтел-3	1 530	14,50	13.январ.06		14.июл.06		10,8				105,08	106,47							B		
Сибирьтел-4	2 000	12,50	05.январ.06		05.июл.06		22,6	108,16	-0,19	56 243 200	108,15	108,45		7,84		11,56	1,73		B	210	
Сибирьтел-5	3 000	9,20	28.окт.05		25.апр.08		32,5	103,24	0,06	45 265 551	103,15	103,35		7,98		8,91	2,33		B	155	
СМАРТС-2	500	10,00	26.дек.05	26.дек.05	26.июн.07	4,1	22,3	100,02	-0,03	39 009	99,97	100,40	10,10	10,22	9,78	10,00	1,57		B-	445	
СМАРТС-3	1 000	15,10	04.окт.05	06.окт.06	29.сен.09	13,6	49,9	103,80	0,15	8 625 200	103,60	103,88	10,65			14,55	1,01		B-	511	
Таттелеком	600	11,75	11.ноя.05		06.май.07		20,6	104,05	0,05	10 532 255	104,10	105,50		9,63		11,29	1,48			383	
УрСиб-6	3 000	14,25	17.январ.06		18.июл.06		10,9	106,19	-0,02	201 144 216	106,10	106,24		7,10	6,82	13,42	0,87	B/-	B+	206	
УрСиб-5	2 000	9,19	20.окт.05		17.апр.08		32,2				103,30	103,75							B/-	B+	
Центртел-3	2 000	12,35	16.сен.05	19.сен.05	15.сен.06	0,8	12,9	104,62	0,21	13 518 545	104,44	104,60	-26,44	7,85		11,80	0,99	CCC+/ruBB+	B	244	
Центртел-4	5 623	13,80	17.фев.06		21.авг.09		48,6	115,71	0,06	520 985 775	115,75	116,30		9,23		11,93	3,46	CCC+/ruBB+	B	249	
Центртелеграф	500	16,00	22.ноя.05		22.авг.06		12,1					111,11								C	
ЮТК	1 500	14,24	15.сен.05		14.сен.06																



Рынок рублевых облигаций

Выпуск	Объем выпуска, млн. руб.	Купонная ставка, %	Дата			Месяцев до		Цена	Изм.	Торговый объем, руб.	Котировки		Доходность, %				DVO1	Рейтинг		Сред. бл
			купона	оферты	погаш.	офрт.	погаш.				покупка	продажа	офрт.	погаш.	HPR	текущ.		S&P/M	НИК ойл	
КОРПОРАТИВНЫЕ ОБЛИГАЦИИ (ПРОДОЛЖЕНИЕ)																				
ПИТ-2	1 500	14,25	26.сен.05	25.сен.06	23.мар.09	13,2	43,5				106,35	106,54								
ПраймДон	1 000	13,50	11.ноя.05		10.ноя.06		14,7					110,85							B/ruA/A1	C+
РосХлебПрод	1 000	12,37	07.дек.05		07.дек.05		3,5	100,00	0,00	28 285 900	99,96	100,10			12,58	12,05	12,37			812
Сальмон-2	150	12,50	04.окт.05		04.окт.05		1,3				100,45	100,65								
ЭФКО	800	15,50	06.сен.05	13.сен.05	05.сен.06	0,6	12,5													C-
сервис																				
ДжЭфСи	700	14,00	06.окт.05		06.окт.05		1,4	100,60	0,06	309 852	100,52	100,61			8,91	8,58	13,92	0,11		C+
ДжЭфСи-2	1 200	14,00	06.дек.05	26.дек.06	04.дек.07	16,3	27,7	102,50	0,12	6 073 125	102,12	102,60	10,89				13,66	1,17		C+
Евросет	1 000	16,33	25.окт.05		25.апр.06		8,1	102,85	-0,06	419 062 751	102,80	102,98			12,02	11,13	15,88	0,61		752
Инком-Лада	700	17,00	24.ноя.05	14.дек.06	22.ноя.07	15,9	27,3	105,70	0,00	22 447 225	105,55	105,69	11,25				16,08	0,99		C
ИстЛайн-2	3 000	11,59	24.ноя.05	23.ноя.06	22.май.08	15,2	33,4	101,70	-0,15	4 072 036	101,62	101,95	10,33				11,40	1,11		553
Копейка	1 200	9,75	20.сен.05	19.дек.06	17.июн.08	16,0	34,2			51 135 000	101,45	102,50								453
Марта-Финанс	700	14,84	24.ноя.05	25.май.06	22.май.08	9,1	33,4	103,74	-0,21	13 831 520	104,00	104,20	9,71		13,58	9,16	14,30	2,16		716
Перекресток	1 500	8,81	10.январ.06	11.июл.06	08.июл.08	10,7	34,9	100,62	-0,07	60 594 068	100,80	101,00					78,56	8,76		B
Пятерочка	1 500	11,45	16.ноя.05		12.май.10		57,4	109,10	0,28	9 270 986	109,00	109,25			9,23		10,49	3,82		B+
Разгуляй	1 000	14,00	04.дек.05		05.июн.06		9,5	101,91	-0,37	6 115	101,91	102,39			11,62	10,99	13,74	0,70		C-
Росинтер	300	17,50	02.сен.05		02.дек.05		3,3	102,03	-0,05	1 081 510	102,01	102,10			10,18	9,45	17,15	0,25		C
Росинтер-2	400	11,00	05.окт.05	05.окт.05	02.июл.08	1,4	34,7	100,02	-0,13	26 578 238	100,00	100,20	11,17		12,49	10,65	11,00	2,19		C
ЮТэйр	1 000	13,00	23.ноя.05	23.ноя.05	22.ноя.06	3,0	15,1				100,00	100,89								C
строительство																				
Адамант	500	14,10	08.дек.05	08.июн.06	05.июн.08	9,6	33,8	102,07	0,27	2 812 049	101,90	102,15	11,53		12,55	10,92	13,81	2,19		C+
ГлМосСтрой	2 000	13,00	26.авг.05	27.май.06	27.май.07	9,2	21,3													
ЛенСпецСМУ	1 000	15,50	27.окт.05	27.апр.06	22.апр.10	8,2	56,7	102,00	0,40	30 600	101,70	101,85	12,60			11,70	15,20	0,60		809
ЛСР	1 000	14,00	22.сен.05	23.мар.06	20.мар.08	7,0	31,3	101,39	0,01	4 674 255	101,33	101,45	11,72			10,80	13,81	0,52		C+
ПИК-5	1 120	13,00	22.ноя.05	23.май.06	20.май.08	9,0	33,3	100,29	0,06	33 856 499	100,24	100,30	13,19			12,56	12,96	0,64		C
Стройтрансгаз	3 000	9,60	28.дек.05		25.июн.08		34,5	102,12	0,12	29 598 900	102,00	102,23			8,92		9,40	2,40		242
SU-155	1 500	14,00	28.сен.05	30.мар.06	30.мар.07	7,2	19,4	100,20	1,22	451 902	100,05	101,20	14,33			13,34	13,97	0,51		C+
энергетика																				
Башкирэн	500	20,00	11.сен.05		11.сен.05		0,6					100,70								B
Башкирэн-2	500				22.фев.07		18,2	100,61	0,51	59 285 666	100,27	100,90								B
Ленэнерго	3 000	10,25	20.окт.05		19.апр.07		20,1				101,01	101,50								B-
СвердлЭн	500	11,50	01.сен.05	05.сен.05	01.мар.07	0,4	18,4													C
Татэнерго	1 500	9,65	15.сен.05		13.мар.08		31,0				102,50	102,90								
Якутскэнерго	400	16,00	01.сен.05		31.авг.06		12,4													C+
химия																				
Акрон	600	13,45	01.ноя.05		01.ноя.05		2,3	100,98	0,01	4 753 720	100,85	101,10			8,31	8,04	13,32	0,18		B
Куйбышеввазот	600	9,00	15.сен.05	15.дек.05	15.июн.06	3,7	9,8				100,00	100,40								B-
НИКОСХИМ	1 000	15,00	15.дек.05		14.дек.06		15,9	100,96	0,04	511 845	101,10	101,19			13,82		14,86	1,10		804
НКНХ-3	2 000	9,50	01.сен.05	01.сен.05	01.сен.07	0,2	24,6													B
НКНХ-4	1 500	9,99	03.окт.05	23.мар.09	26.мар.12	43,8	80,2	105,03	0,33	12 565 500	105,20				8,51		9,51	3,02		B
Салават-2	3 000	9,70	15.ноя.05	13.ноя.07	10.ноя.09	27,0	51,3				103,85	104,05								B+
машиностроение																				
ВКМ-Финанс	1 000	10,25	07.дек.05	27.дек.06	04.июн.08	16,3	33,8	101,60	-0,07	101 600		101,70	8,71				10,09	1,20		290
ВМЗ-1	1 000	15,00	31.авг.05		31.авг.05		0,2													C+
ГТ-ТЭЦ-2	1 500	12,50	22.дек.05		22.июн.06		10,0				101,85	102,00								C
ГТ-ТЭЦ-3	1 500	12,04	21.окт.05	20.окт.06	18.апр.08	14,0	32,2	102,14	0,04	5 107 000	102,02	102,20	10,25			11,79	1,03			462
ИРКУТ-2	1 500	16,00	02.ноя.05		02.ноя.05		2,3	101,70	0,30	28 964 160	101,35	101,85			6,75	6,57	15,73	0,19		C
МИГ	1 000	16,00	07.дек.05	15.дек.05	03.июн.09	3,7	45,9	101,43	-0,04	25 906 093	101,39	101,45	10,11			9,73	15,77	0,29		229
ОМЗ-4	900	14,25	01.сен.05	01.сен.05	26.фев.09	0,2	42,7	106,35	-0,19	6 844 380	106,36	106,70	-94,37				13,40			565
ПМЗ	1 200	9,70	25.окт.05	25.июл.06	21.июл.09	11,1	47,5													B-
СалютЭн	3 000	14,00	27.дек.05	27.дек.05	25.дек.07	4,1	28,4			71 225 000	101,62	101,85								B-
Сатурн	1 500	11,50	22.сен.05	28.мар.06	23.мар.07	7,2	31,4				101,70	102,00								
ТВЗ	750	14,60	10.окт.05	10.окт.05	10.окт.06	1,5	13,7	105,50	0,71	2 120 550	104,76	106,50	-23,36		9,53		13,84	1,04		397
Трансмаш	1 500	14,00	01.дек.05	01.июн.06	01.дек.07	9,3	27,6				103,50	104,49								
УВЗ	2 000	13,36	04.окт.05	08.окт.06	30.сен.08	13,6	37,7				103,71	103,94								B-
автопром																				
АвтоВАЗ-2	3 000	9,20	15.фев.06	14.фев.07	13.авг.08	17,9	36,1	100,54	-0,02	57 708 200	100,50	100,55	8,99				9,15	1,30		B
АвтоВАЗ-3	5 000	9,70	27.дек.05	27.июн.06	22.июн.10	10,2	58,7													B
ИжАвто	1 000	12,50	14.сен.05	14.сен.05	14.мар.07	0,7	18,9	100,40	0,25	10 539 500	100,15	100,25	5,02			4,91	12,45	0,06		56
РусАвтоФин	500	14,00	19.ноя.05		22.май.06		9,0	102,40	-0,07	61 440	102,41	102,50			10,75	10,14	13,67	0,68		C
СОК-Авто	1 100	12,60	27.окт.05	27.апр.06	24.апр.08	8,2	32,4	102,22	0,12	16 355 490	101,90	102,40	9,27			8,74	12,33	0,62		476
СС-Авто	1 500	11,25	26.январ.06	25.январ.07	21.январ.10	17,3	53,7	104,20	0,00	52 177 092	102,95	104,35	8,21				10,80	1,30		B
производство																				
Амтел	1 200	12,50	17.ноя.05	22.ноя.05	15.ноя.07	3,0	27,1				100,16	100,94								B-
Амтелшинпром	600	19,00	23.дек.05		23.дек.05		4,0	103,55	0,03	5 022 175		103,80			7,88	7,68	18,35	0,33		342
АЦБК	500	13,50	08.сен.05		07.сен.06		12,6	103,51	-0,18	1 123 060	103,45	103,60			10,26		13,04	0,92		491
Волга	1 50																			



Рынок рублевых облигаций

Выпуск	Объем выпуска, млн. руб.	Купонная ставка, %	Дата			Месяцев до		Цена	Изм.	Торговый объем, руб.	Котировки		Доходность, %				DVO1	Рейтинг		Сред. бл
			купона	оферты	погаш.	офрт.	погаш.				покупка	продажа	офрт.	погаш.	HPR	текущ.		S&P/M	НИК ойл	
КОРПОРАТИВНЫЕ ОБЛИГАЦИИ (ПРОДОЛЖЕНИЕ)																				
Альфа-Финанс	1 000	8,50	09.дек.05	09.дек.05	14.июн.07	3,5	21,9											B-/B-/ruA+/-		
Альфа-Финанс-2	2 000	8,50	05.окт.05	05.апр.06	31.мар.10	7,4	56,0													
БИН	1 000	14,00	13.окт.05		13.апр.06		7,7													
Зенит	1 000	8,50	22.сен.05	24.мар.06	24.мар.07	7,0	19,2	100,40	-0,08	5 020 000	100,35	100,60	7,91		7,51	8,47	0,54		345	
Импэксбанк	1 000	10,23	20.окт.05	21.апр.06	20.апр.08	8,0	32,3				100,81	101,00						CCC+/B1		
МастерБанк-2	1 000	12,75	25.ноя.05	26.май.06	23.май.08	9,1	33,4	101,70	0,70	4 068	100,06		10,55		10,00	12,54	0,68		585	
МКБ	500	11,50	26.окт.05	26.апр.06	25.апр.07	8,1	20,3	100,05	0,04	363 180	99,91	100,02	11,90		11,32	11,49	0,58	B1	740	
ММБ-1	1 000	8,30	14.фев.06		13.фев.07		17,9				100,60	101,57								
Петроком	1 000	15,00	15.сен.05		16.мар.06		6,8											B/ruA/A1		
Росбанк	3 000	9,25	13.фев.06	14.фев.07	15.фев.09	17,9	42,3	101,88	0,22	15 282 200	101,75	101,93	8,03				1,33	B-/B1	222	
РСХБанк	3 000	9,00	07.сен.05	07.дек.05	04.июн.08	3,5	33,8	100,69	0,28	342 488 500	100,70	100,72	6,69		6,41	8,94	0,27		223	
РТК Лиз-4	2 250	9,69	11.окт.05	11.апр.06	08.апр.08	7,6	31,9	101,13	-0,02	20 194 023	100,95	101,20	7,67		6,43	9,58	0,52	B-	321	
РусСтанд-2	1 000	14,00	14.дек.05		14.июн.06		9,8				104,75	104,85						B/ruBBB+		
РусСтанд-3	2 000	8,40	22.фев.06	01.сен.05	22.авг.07	0,2	24,2	100,10	0,00	10 012 500	100,10	100,27	2,85		2,81	8,39	0,02	B/ruBBB+	-161	
РусСтанд-4	3 000	8,99	31.авг.05	02.мар.06	03.мар.08	6,3	30,7											B/ruBBB+		
ФиниИнвест	1 000	11,50	20.дек.05		20.дек.05		3,9													
ХКФ	1 500	11,25	18.окт.05	18.окт.05	16.окт.07	1,8	26,1				100,40	100,55						B-		
Миракс Групп	1 000	12,50	21.фев.06	22.авг.06	19.авг.08	12,1	36,3													



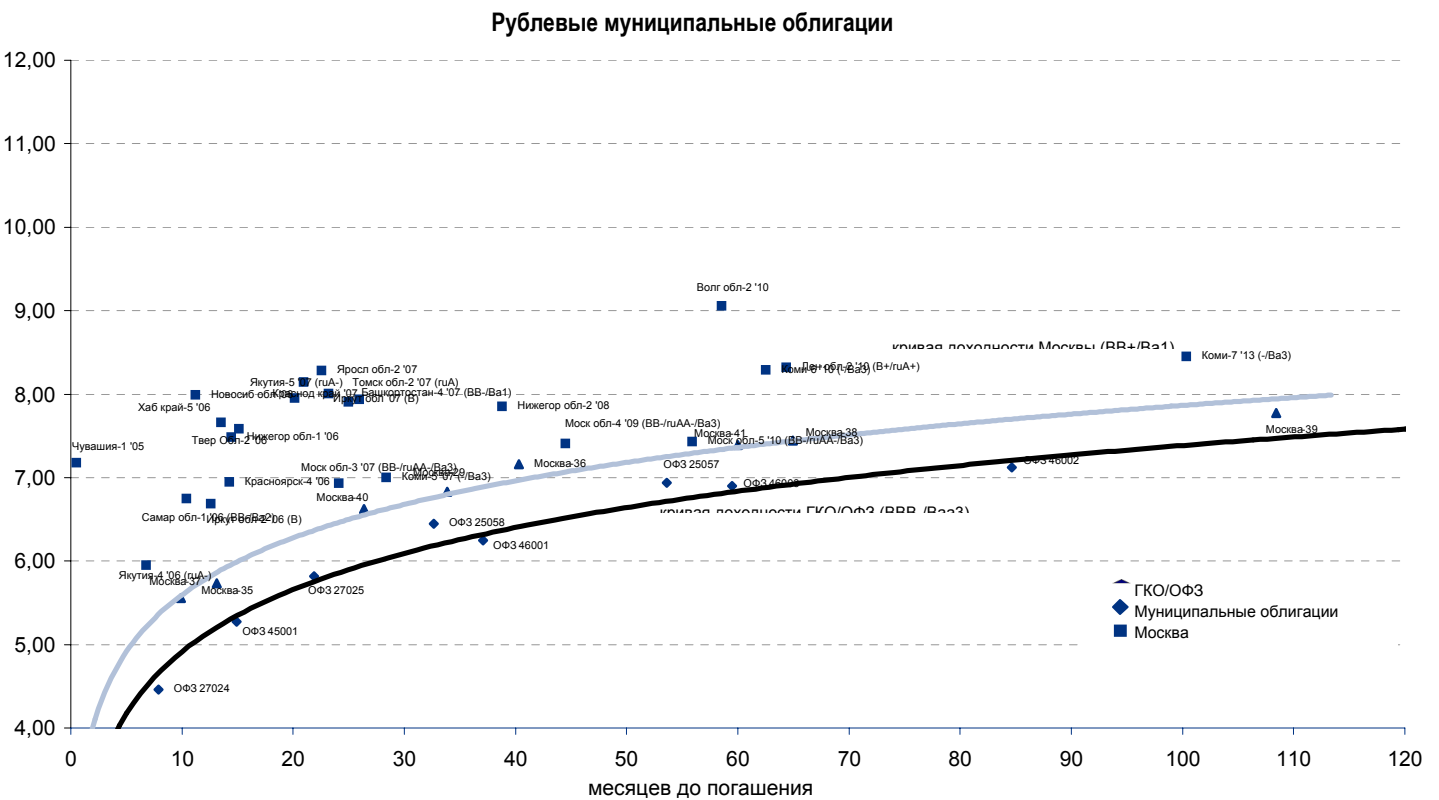
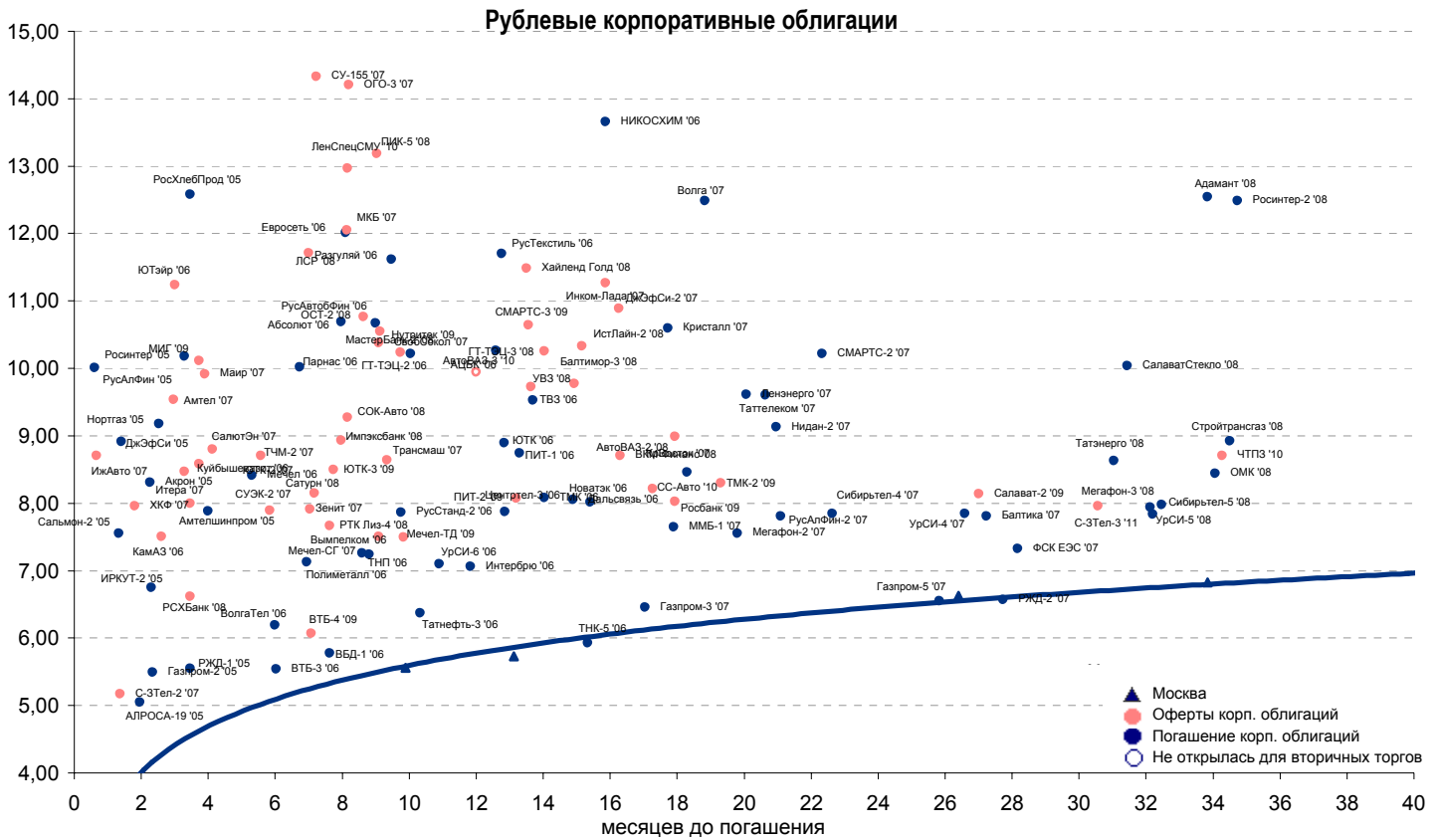
Рынок рублевых облигаций (продолжение)

Выпуск	Объем выпуска, млн. руб.	Купонная ставка, %	Дата			Месяцев до		Цена	Изм.	Торговый объем, руб.	Котировки		Доходность, %				DVO1	Рейтинг	Сред. бп
			купона	оферты	погаш.	оферты	погаш.				покупка	продажа	оферты	погаш.	HPR	текущая			
МУНИЦИПАЛЬНЫЕ ОБЛИГАЦИИ																			
Башкортостан-4	500	8,02	15.сен.05		13.сен.07		25,0			4 993 566	99,95				7,90	7,98	1,80	BB-/Ba1	195
Белгор обл-3	300	19,00	20.сен.05		20.дек.05		3,9												
Волг обл	600	13,00	15.дек.05		11.июн.09		46,2				107,00	108,50							
Волг обл-2	700	7,48	22.дек.05		17.июн.10		58,6		32 280 000		107,50	108,40							
Иркут обл	800	11,00	18.январ.06		22.июл.07		23,2				103,40	103,60						B	
Иркут обл-2	750	11,00	06.сен.05		07.сен.06		12,6	102,15	-0,04	85 121 559	102,05	102,25		6,68	10,77	0,59	B	134	
Коми-5	500	15,00	24.сен.05		24.дек.07		28,4	114,80	0,50	29 848	114,30	114,80		7,00	13,07	2,20	-/Ba3	86	
Коми-6	700	14,50	14.окт.05		14.окт.10		62,5				118,00	119,00					-/Ba3		
Коми-7	1 000	12,00	23.ноя.05		22.ноя.13		100,4	107,44	-0,05	1 627 695	107,71	108,30		8,50	11,17	5,51	-/Ba3	128	
Костром обл-4	800	13,00	13.сен.05		11.мар.08		31,0	108,11	-0,19	324 343	108,05	108,50		8,56	12,02	2,23		225	
Красноярск-4	630	12,50	26.окт.05		27.окт.06		14,3	106,40	0,10	212 800	106,15	106,40		6,94	11,75	1,11		128	
Краснод край	605	10,50	15.ноя.05		15.май.07		20,9	103,50	0,00	2 070	103,50			8,14	10,14	1,55		234	
Лен обл-2	800	14,01	14.дек.05		08.дек.10		64,4	124,75	-0,25	12 475	120,00			8,32	11,23	4,69	B+/ruA+	129	
Лен обл-3	1 300	13,50	16.дек.05		05.дек.14		113,0	125,00	-0,03	46 250	122,00	125,00		8,66	10,80	7,00	B+/ruA+	131	
Москва-34	4 000	10,00	28.авг.05		28.авг.05		0,1										BB+/Baa3		
Москва-24	3 000	15,00	02.сен.05		02.сен.05		0,3										BB+/Baa3		
Москва-28	3 000	15,00	25.сен.05		25.дек.05		4,1				103,25	104,49					BB+/Baa3		
Москва-32	4 000	10,00	25.ноя.05		25.май.06		9,1										BB+/Baa3		
Москва-35	4 000	10,00	18.сен.05		18.июн.06		9,9	103,60	0,29	10 347 608	103,37	103,70		5,56	5,29	9,65	0,78	BB+/Baa3	71
Москва-37	4 000	10,00	23.сен.05		23.сен.06		13,1	104,56	0,06	198 606 139	104,55	104,59		5,73		9,56	1,03	BB+/Baa3	27
Москва-27	4 000	15,00	20.сен.05		20.дек.06		16,1				111,82	122,51					BB+/Baa3		
Москва-31	5 000	10,00	20.ноя.05		20.май.07		21,1				105,56						BB+/Baa3		
Москва-42	3 000	10,00	13.ноя.05		13.авг.07		23,9				105,80	107,10					BB+/Baa3		
Москва-40	5 000	10,00	26.окт.05		26.окт.07		26,4	107,10	-0,10	469 930 412	107,10	107,20		6,62	9,34	1,99	BB+/Baa3	59	
Москва-29	5 000	10,00	05.дек.05		05.июн.08		33,8	108,19	-0,41	202 471 731	108,21	108,40		6,83	9,24	2,54	BB+/Baa3	35	
Москва-36	3 900	10,00	16.дек.05		16.дек.08		40,3	108,61	-0,39	22 140 928	108,90	109,80		7,16	9,21	2,96	BB+/Baa3	55	
Москва-41	5 000	10,00	30.январ.06		30.июл.10		60,0	108,20	-0,13	10 833 082	108,20	118,33		7,39	9,24	4,10	BB+/Baa3	35	
Москва-38	5 000	10,00	26.дек.05		26.дек.10		65,0	111,68	0,31	55 801 500	111,42	111,60		7,45	8,95	4,50	BB+/Baa3	38	
Москва-39	4 800	10,00	21.январ.06		21.июл.14		108,4	106,40	0,18	322 495 168	106,31	106,45		7,77	9,40	6,24	BB+/Baa3	41	
Моск обл-3	4 000	11,00	19.фев.06		19.авг.07		24,1	107,65	0,00	3 315 628	107,65	109,67		6,93	10,22	1,85	BB+/Baa3	104	
Моск обл-4	9 600	11,00	25.окт.05		21.апр.09		44,5	112,09	0,19	11 526 546	111,95	112,10		7,41	9,81	3,24	BB+/Baa3	77	
Моск обл-5	12 000	10,00	04.окт.05		30.мар.10		55,9	106,56	0,04	264 754 055	106,55	106,60		7,43	9,38	2,48	BB+/Baa3	68	
Нижегор обл-1	1 000	11,80	02.ноя.05		01.ноя.06		14,4	104,95	0,00	80 812	104,97	105,20		7,61	11,24	1,10		190	
Нижегор обл-2	2 500	10,43	03.ноя.05		02.ноя.08		38,8	105,48	0,24	4 491 403	105,21	105,50		7,85	9,89	2,21		154	
Новосибирск-2	1 500	13,00	06.сен.05		07.дек.06		15,6	105,22	-0,02	230 626 443	105,21	105,27		8,15	12,36	1,18		236	
Новосибирск-3	1 000	4,95	10.январ.06		14.июл.09		47,3	108,60	0,34	1 087 083	108,60	109,00		9,15	4,56	3,28		244	
Новосиб обл	1 500	13,50	30.окт.05		27.июл.06		11,2	105,05	-0,07	12 155 531	105,01	105,15		7,99	7,57	12,85	0,86		290
Новосиб обл-2	2 000	13,30	01.сен.05		29.ноя.07		27,5												
Самар обл-1	1 185	12,00	04.окт.05		04.июл.06		10,4				104,40	104,55					BB-/Ba2		
Твер Обл-2	600	16,90	24.ноя.05		23.ноя.06		15,2	111,24	0,14	13 128 014	111,22	111,30		7,58	15,19	1,19		181	
Томск	300	13,00	24.ноя.05		22.ноя.07		27,3												
Томск обл-1	500	12,00	26.январ.06		27.июл.06		11,2				102,90						ruA		
Томск обл-2	600	12,00	13.окт.05		13.окт.07		26,0				105,20	105,70					ruA		
Уфа-3	400	10,03	17.январ.06		18.июл.06		10,9				101,81	103,10					B		
Уфа-4	500	10,03	06.дек.05		03.июн.08		33,8				103,80						B		
Хаб край-5	700	12,00	05.окт.05		05.окт.06		13,5	103,40	0,10	32 054	103,22	103,40		7,65	11,61	1,02		212	
ХМАО	1 000	15,00	08.дек.05		08.дек.05		3,5				100,96	103,15					BB/ruAA		
ХМАО-2	3 000	12,00	26.ноя.05		27.май.08		33,5				111,80						BB/ruAA		
Чувашия-2	500	9,00	12.окт.05		13.апр.07		19,9	102,37	-0,02	19 144 648	102,40	110,00		7,42	8,79	1,47		161	
Якутия-3	800	12,00	20.сен.05		17.июн.08		34,2				90,00						ruA-		
Якутия-4	1 000	14,00	15.сен.05		16.мар.06		6,8	104,20	-0,03	28 015 655	104,02	104,35		5,94	5,61	13,44	0,54	ruA-	148
Якутия-5	2 000	10,00	20.окт.05		21.апр.07		20,1	101,66	0,16	452 311 355	101,45	101,70		7,95	9,84	1,47	ruA-	214	
Якутия-25006	2 000	10,00	17.ноя.05		13.май.10		57,4	107,10	1,10	675 302 420	107,10	108,00		8,20	9,34	3,41	ruA-	135	
ЯНАО	1 800	11,00	05.фев.06		03.авг.08		35,8	106,83	-0,17	1 613 075	106,00			7,85	10,30	2,59	BB-/ruA/B1	130	
Яросл обл-2	1 000	13,28	04.окт.05		03.июл.07		22,6	108,51	0,21	22 967 728	108,07			8,28	12,24	1,69		253	
Яросл обл-3	1 000	12,50	17.ноя.05		17.ноя.06		15,0				103,90	104,20							
Яросл обл-4	1 000	11,00	22.ноя.05		26.май.09		45,7	106,50	0,35	1 065 000	105,90	106,90		8,68	10,33	3,14		200	
ГОСУДАРСТВЕННЫЕ ОБЛИГАЦИИ																			
ОФЗ 27018	14 000	12,00	14.сен.05		14.сен.05		0,7					100,63							
ОФЗ 27022	21 296	8,00	16.ноя.05		15.фев.06		5,8					100,52							
ОФЗ 27024	15 001	7,50	19.окт.05		19.апр.06		7,9	101,74	-0,01	10 173 500	101,65	101,74		4,46	4,34	7,37	0,62		
ОФЗ 45002	2 760	10,00	01.фев.06		02.авг.06		11,4					104,80							
ОФЗ 45001	28 356	10,00	16.ноя.05		15.ноя.06		14,9	103,40	-0,10	775 500	103,40	103,48		5,27	9,67	0,70			
ОФЗ 27025	25 806	7,50	14.сен.05		13.июн.07		21,9	101,91	-0,08	121 715 244	101,81	101,94		5,82	7,36	1,64			
ОФЗ 27019	8 800	10,00	18.январ.06		18.июл.07		23,1				107,40	108,08							
ОФЗ 27020	8 800	10,00	08.фев.06		08.авг.07		23,8				107,20	108,15							
ОФЗ 25058	31 866	6,30	02.ноя.05																



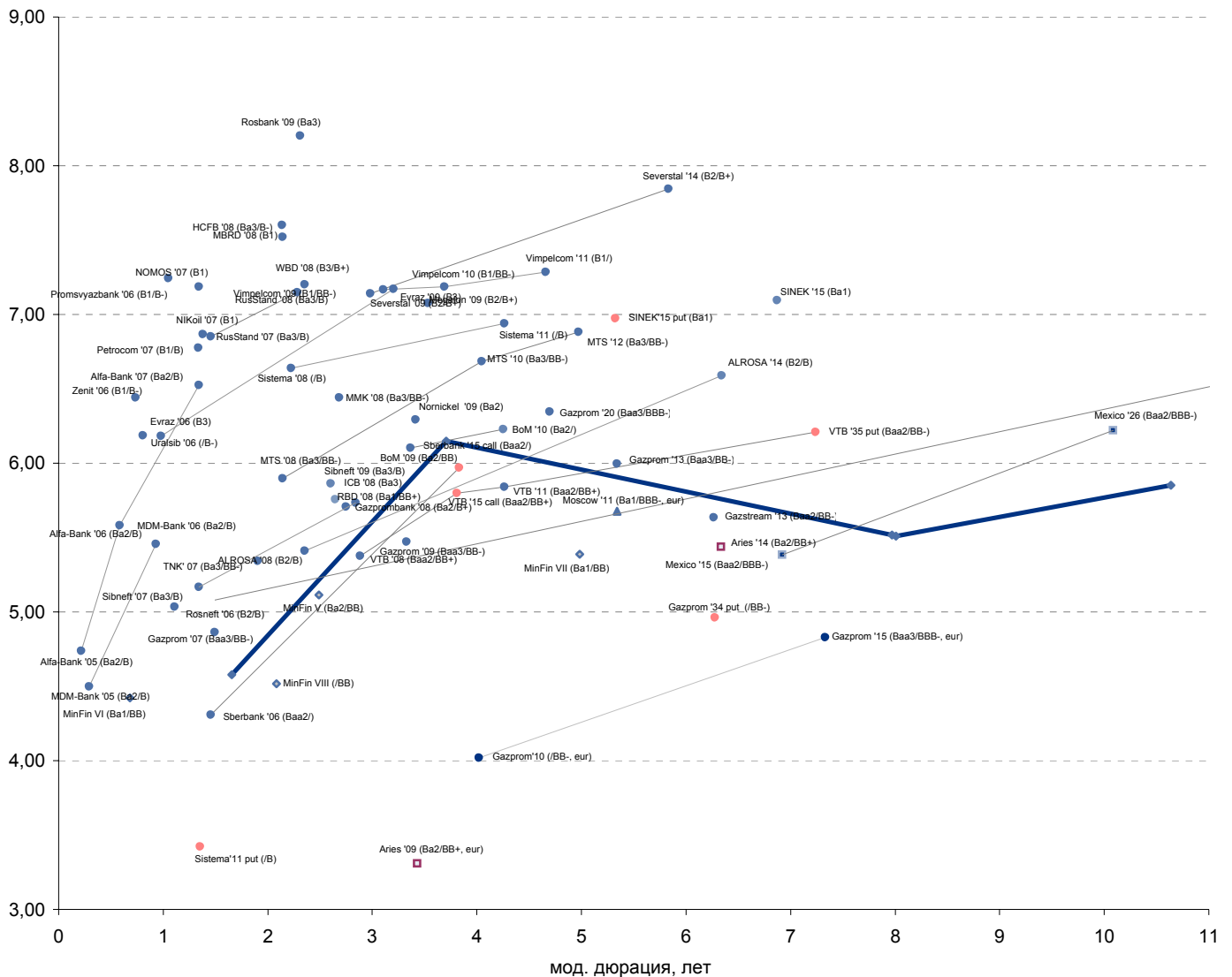
Рынок еврооблигаций

Выпуск	Объем, тыс. ед.	Купон	Дата погашения	Дата след. Купона	Цена закрытия	Изменение, %	Доходность, %		Спрэд к индикатору, б.п.	Мод. дюрация
							погашения	текущая		
СУВЕРЕННЫЕ ОБЛИГАЦИИ										
Russia '07	\$ 2 400 000	10,00	26 июн 07	26 дек 05	109,37	0,00	4,58	9,14	62,4	1,65
Russia '10	\$ 2 820 041	8,25	31 мар 10	30 сен 05	108,29	0,11	6,15	7,62	213,2	3,71
Russia '18	\$ 3 466 671	11,00	24 июл 18	24 янв 06	150,11	0,12	5,52	7,33	122,9	7,97
Russia '28	\$ 2 500 000	12,75	24 июн 28	24 дек 05	183,10	0,10	5,85	6,96	149,4	10,64
Russia '30	\$ 18 400 000	5,00	31 мар 30	30 сен 05	112,69	0,47	5,51	4,44	135,7	8,01
MinFin V	\$ 2 837 000	3,00	14 май 08	14 май 06	94,77	0,00	5,11	3,17	116,2	2,49
MinFin VI	\$ 1 750 000	3,00	14 май 06	14 май 06	99,00	0,00	4,42	3,03	53,8	0,68
MinFin VII	\$ 1 750 000	3,00	14 май 11	14 май 06	88,53	0,18	5,39	3,39	130,5	4,98
MinFin VIII	\$ 1 322 000	3,00	14 ноя 07	14 ноя 05	96,85	0,00	4,52	3,10	56,4	2,08
Aries '07	eur 2 000 000	5,41	25 окт 07	25 окт 05	105,74	-0,04	2,69	5,12		0,16
Aries '09	eur 1 000 000	7,75	25 окт 09	25 окт 05	116,96	0,06	3,31	6,63	-70,9	3,43
Aries '14	\$ 2 435 500	9,60	25 окт 14	25 окт 05	129,70	0,22	5,44	7,40	128,4	6,34
МУНИЦИПАЛЬНЫЕ ОБЛИГАЦИИ										
Москва '06	eur 400 000	10,95	28 апр 06	28 апр 06	105,50	-0,03	2,37	10,38	-205,6 / -151,8	0,65
Москва '11	eur 374 000	6,45	12 окт 11	12 окт 05	112,57	0,01	5,68	5,73	29,1 / 159,6	5,34
КОРПОРАТИВНЫЕ ОБЛИГАЦИИ										
АЛРОСА '08	\$ 500 000	8,13	06 май 08	06 ноя 05	106,68	-0,03	5,41	7,62	29,8 / 143,1	2,35
АЛРОСА '14	\$ 500 000	8,88	17 ноя 14	17 ноя 05	115,58	-0,03	6,59	7,68	83,2 / 248,8	6,34
Alfa-Bank '05	\$ 175 000	10,75	19 ноя 05	19 ноя 05	101,27	-0,01	4,74	10,61	85,2 / 92,1	0,22
Alfa-Bank '06	\$ 190 000	8,00	13 апр 06	13 окт 05	101,44	-0,01	5,58	7,89	169,6 / 176,5	0,58
Alfa-Bank '07	\$ 150 000	7,75	09 фев 07	09 фев 06	101,65	0,03	6,53	7,62	195,0 / 257,4	1,34
Банк Москвы '09	\$ 250 000	8,00	28 сен 09	28 сен 05	106,75	0,01	6,10	7,49	21,6 / 208,9	3,37
Банк Москвы '10	\$ 300 000	7,38	26 ноя 10	26 ноя 05	105,05	-0,03	6,23	7,02	16,1 / 217,8	4,25
ВБД '08	\$ 150 000	8,50	21 май 08	21 ноя 05	103,14	-0,08	7,20	8,24	208,7 / 322,1	2,36
ВТБ '08	\$ 550 000	6,88	11 дек 08	11 дек 05	104,45	-0,05	5,38	6,58	-14,2 / 137,9	2,88
ВТБ '11	\$ 450 000	7,50	12 окт 11	12 окт 05	108,43	-0,01	5,84	6,92	-22,5 / 176,8	4,26
ВТБ '15	\$ 750 000	6,32	04 фев 15	04 фев 06	101,98	-0,14	6,71	6,19	57,5 / 255,4	3,81
ВТБ '35	\$ 1 000 000	6,25	02 июл 35	02 янв 06	100,56	-0,06	6,21	6,21	35,5 / 184,9	13,36
Вымпелком '09	\$ 450 000	10,00	16 июн 09	16 дек 05	109,25	0,17	7,17	9,15	147,6 / 315,5	3,11
Вымпелком '10	\$ 300 000	8,00	11 фев 10	11 фев 06	103,04	0,01	7,19	7,76	105,0 / 315,5	3,69
Вымпелком '11	\$ 300 000	8,38	22 окт 11	22 окт 05	105,31	0,07	7,28	7,95	127,8 / 321,1	4,66
Газпром '07	\$ 500 000	9,13	25 апр 07	25 окт 05	106,68	0,00	4,86	8,55	28,6 / 91,0	1,50
Газпром '09	\$ 700 000	10,50	21 окт 09	21 окт 05	118,40	-0,03	5,47	8,87	-67,7 / 145,5	3,33
Газпром '10	eur 1 000 000	7,80	27 сен 10	27 сен 05	117,04	-0,09	4,02	6,66	-212,9 / 0,3	4,02
Газпром '13	\$ 1 950 000	9,625	01 мар 13	01 сен 05	121,67	0,02	6,00	7,91	-15,1 / 191,5	5,34
Gazstream '13	\$ 646 500	5,625	22 июл 13	22 янв 06	99,92	-0,02	5,64	5,63	-13,3 / 155,6	6,27
Газпром '15	eur 1 000 000	5,875	01 июн 15	01 июн 06	107,97	-0,08	4,83	5,44	-78,5 / 67,4	7,33
Газпром '20	\$ 1 250 000	7,201	01 фев 20	01 фев 06	107,98	0,09	6,35	6,67		4,70
Газпром '34	\$ 1 200 000	8,625	28 апр 34	28 окт 05	124,64	0,15	6,58	6,92	72,4 / 242,4	11,88
Газпромбанк '05	eur 150 000	9,75	04 окт 05	04 окт 05	100,65	-0,03	2,53	9,69	-189,3 / -142,4	0,09
Газпромбанк '08	\$ 1 050 000	7,25	30 окт 08	30 окт 05	104,40	-0,05	5,71	6,94	29,0 / 171,3	2,75
Евраз '06	\$ 175 000	8,88	25 сен 06	25 сен 05	102,74	0,02	6,18	8,64	176,2 / 236,8	0,98
Евраз '09	\$ 300 000	10,88	03 авг 09	03 фев 06	112,47	0,05	7,17	9,67	141,0 / 315,7	3,20
Зенит '06	\$ 125 000	9,25	12 июн 06	12 дек 05	102,09	-0,01	6,44	9,06	186,4 / 248,8	0,74
МБРР '08	\$ 150 000	8,63	03 мар 08	03 сен 05	102,29	0,06	7,60	8,43	265,5 / 362,7	2,14
МДМ-Банк '05	\$ 200 000	10,75	16 дек 05	16 дек 05	101,79	0,01	4,50	10,56	61,4 / 68,3	0,29
МДМ-Банк '06	\$ 200 000	9,38	23 сен 06	23 сен 05	103,93	0,00	5,46	9,02	157,1 / 150,3	0,93
Мегафон '09	\$ 375 000	8,00	10 дек 09	10 дек 05	103,34	-0,06	7,08	7,74	106,3 / 305,4	3,53
ММК '08	\$ 300 000	8,00	21 окт 08	21 окт 05	104,35	0,20	6,44	7,67	107,5 / 245,0	2,69
МТС '08	\$ 400 000	9,75	30 янв 08	30 янв 06	108,55	-0,09	5,90	8,98	132,2 / 188,4	2,14
МТС '10	\$ 400 000	8,38	14 окт 10	14 окт 05	107,21	0,15	6,69	7,81	27,9 / 263,1	4,05
МТС '12	\$ 400 000	8,00	28 янв 12	28 янв 06	105,71	0,24	6,88	7,57	92,3 / 280,3	4,97
НИКойл '07	\$ 150 000	9,00	19 мар 07	19 сен 05	103,09	0,00	6,87	8,73	229,0 / 291,4	1,38
НОМОС '07	\$ 125 000	9,13	13 фев 07	13 фев 06	102,62	0,12	7,19	8,89	261,1 / 323,5	1,34
Норникель '09	\$ 500 000	7,13	30 сен 09	30 сен 05	102,95	-0,03	6,29	6,92	36,7 / 227,7	3,42
Промсвбанк '06	\$ 200 000	10,25	27 окт 06	27 окт 05	103,26	-0,06	7,24	9,93	282,1 / 333,5	1,05
Промстройбанк '08	\$ 300 000	6,88	29 июл 08	29 янв 06	102,67	-0,03	5,86	6,70	56,1 / 185,0	2,60
РБР '08	\$ 170 000	6,50	11 авг 08	11 фев 06	101,98	-0,08	5,76	6,37	42,0 / 174,2	2,65
Росбанк '09	\$ 300 000	9,75	24 сен 09	24 сен 05	105,30	0,02	8,20	9,26	205,6 / 418,6	2,31
Роснефть '06	\$ 150 000	12,75	20 ноя 06	20 ноя 05	109,02	-0,03	5,03	11,70	61,2 / 115,0	1,11
РусСтандарт '07	\$ 300 000	8,75	14 апр 07	14 окт 05	102,86	0,00	6,85	8,51	146,6 / 277,1	1,45
РусСтандарт '08	\$ 300 000	8,13	21 апр 08	21 окт 05	102,30	-0,05	7,15	7,94	208,6 / 316,8	2,29
Сбербанк '06	\$ 1 000 000	5,41	24 окт 06	26 окт 05	101,46	-0,03	4,31	5,33		1,45
Сбербанк '15	\$ 1 000 000	6,23	11 фев 15	11 фев 06	100,99	-0,07	6,63	6,17	50,1 / 247,6	3,83
Северсталь '09	\$ 325 000	8,63	24 фев 09	24 фев 06	104,51	0,00	7,14	8,25	154,6 / 313,8	2,98
Северсталь '14	\$ 375 000	9,25	19 апр 14	19 окт 05	108,68	0,22	7,84	8,51	201,1 / 369,1	5,83
Сибнефть '07	\$ 400 000	11,50	13 фев 07	13 фев 06	108,75	-0,03	5,17	10,57	59,1 / 121,5	1,34
Сибнефть '09	\$ 500 000	10,75	15 янв 09	15 янв 06	115,18	-0,03	5,74	9,33	115,9 / 178,3	2,84
SINEK '15	\$ 250 000	7,70	03 авг 15	03 фев 06	102,85	-0,03	7,09	7,49	141,4 / 294,2	6,87
Система '08	\$ 350 000	10,25	14 апр 08	14 окт 05	108,54	0,01	6,64	9,44	206,3 / 262,5	2,22
Система '11	\$ 350 000	8,88	28 янв 11	28 янв 06	106,93	0,07	6,94	8,30	87,5 / 288,6	4,26
TNK '07	\$ 700 000	11,00	06 ноя 07	06 ноя 05	111,50	0,02	5,34	9,87	76,6 / 139,0	1,90
Уралсиб '06	\$ 140 000	8,88	06 июл 06	06 янв 06	102,18	-0,09	6,19	8,69	176,3 / 230,0	0,80
ХКФ '08	\$ 150 000	9,13	04 фев 08	04 фев 06	103,49	0,01	7,52	8,82	256,8 / 354,7	2,14





Рынок внешних долгов (по дюрации обязательств)



Планируемые размещения

Дата	Выпуск	Организаторы	Объем размещ	Параметры	Оферта
30 авг 05	Удмуртнефтепродукт	Альфа-Банк	1 500	3 года.	1 год
07 сен 05	Медведь-Финанс	ВБРР	750	5 лет.	1 год
14 сен 05	ОФЗ 46017	Минфин	6 000	3 года.	1,3 года
сен 05	НСММЗ CLN	ФК УРАЛСИБ	50 USD min	1,5 года	-
сен 05	Очаково-2	КБ Преодоление	1 500	3 года. Ставка купонов на весь срок обращения определяется в ходе конкурса	
Итого:			9 750		



Бизнес-блок операций с долговыми инструментами

Руководитель бизнес-блока

Александр Пугач, apugach@uralsib.ru

Сергей Шемардов, клиентский менеджер, she_sa@uralsib.ru

Елена Довгань, клиентский менеджер, dov_en@uralsib.ru

Анна Карпова, клиентский менеджер, kar_am@uralsib.ru

Татьяна Архипова, клиентский менеджер, tarkhipova@uralsib.ru

Александр Чекин, аналитик, cek_aa@uralsib.ru

Андрей Дабижа, трейдер по еврооблигациям, dab_ay@uralsib.ru

Андрей Борисов, трейдер РЕПО, bor_av@uralsib.ru

Борис Гинзбург, старший аналитик, bginzburg@uralsib.ru

Анастасия Залеская, аналитик, zal_av@uralsib.ru

Управление рынков долгового капитала

Руководитель управления

Дмитрий Волков, vda@uralsib.ru

Илья Зимин, директор, zimin@uralsib.ru

Гузель Тимошкина, ст. специалист, tim_gg@uralsib.ru

Дарья Сонюшкина, ст. специалист, son_da@uralsib.ru

Аналитическое управление

Руководитель управления

Петру Вадува, vad_pe@uralsib.ru

Заместитель руководителя управления

Константин Чернышев, che_kb@uralsib.ru

Стратегия

Петру Вадува, руководитель управления, vad_pe@uralsib.ru

Владимир Савов, ст. аналитик, sav_vn@uralsib.ru

Мария Плотникова, аналитик, plo_my@uralsib.ru

Наталья Майорова, аналитик, mai_ng@uralsib.ru

Металлургия/Машиностроение

Вячеслав Смольянинов, ст. аналитик, smo_vb@uralsib.ru

Кирилл Чуйко, аналитик, chu_ks@uralsib.ru

Телекоммуникации

Константин Чернышев, ст. аналитик, che_kb@uralsib.ru

Станислав Юдин, аналитик, yud_sa@uralsib.ru

Нефть и газ / Энергетика

Каюс Рапану, ст. аналитик, rap_ca@uralsib.ru

Алексей Кормщиков, аналитик, kor_an@uralsib.ru

Матвей Тайц, аналитик, tai_ma@uralsib.ru

Анна Юдина, аналитик, udi_an@uralsib.ru

Банки

Владимир Савов, ст. аналитик, sav_vn@uralsib.ru

Потребительский сектор

Марат Ибрагимов, ст. аналитик, ibr_my@uralsib.ru

Экономика России

Владимир Тихомиров, ст. экономист, tih_vi@uralsib.ru

Редактирование/Полиграфия/Перевод

Марк Брэдфорд, ст. редактор (англ. яз.),

bra_ms@uralsib.ru

Кристофер Роуз, редактор (англ. яз.),

ros_ch@uralsib.ru

Юлия Прокопенко, ст. редактор,

pro_ja@uralsib.ru

Андрей Пятигорский, ст. редактор,

pya_ae@uralsib.ru

Юлия Крючкова, переводчик/редактор, kru_jo@uralsib.ru

Интернет / Базы данных

Мария Плотникова, аналитик, plo_my@uralsib.ru

Кирилл Братанич, специалист, bra_kv@uralsib.ru

Настоящий бюллетень предназначен исключительно для информационных целей. Ни при каких обстоятельствах этот бюллетень не должен использоваться или рассматриваться как оферта или предложение делать оферты. Несмотря на то, что данный материал был подготовлен с максимальной тщательностью, УРАЛСИБ не дает никаких прямых или косвенных заверений или гарантий в отношении достоверности и полноты включенной в бюллетень информации. Ни УРАЛСИБ, ни агенты компании или аффилированные лица не несут никакой ответственности за любые прямые или косвенные убытки от использования настоящего бюллетеня или содержащейся в нем информации.

Все права на бюллетень принадлежат ООО «УРАЛСИБ Кэпитал», и содержащаяся в нем информация не может воспроизводиться или распространяться без предварительного письменного разрешения. © УРАЛСИБ 2005